

*L'ISTANZA TELEMATICA EX ART. 335 C.P.P.
ATTRAVERSO IL PdA e Consolle Avvocato®*

VERSIONE 2.0

PROT- D16-310

31/05/2016



Indice

Indice.....	2
1. Introduzione	3
2. La presentazione della richiesta tramite PdA.....	4
3. La presentazione dell'istanza ex art. 335 c.p.p. tramite Consolle Avvocato®	11

STORIA DELLE REVISIONI

Versione	Data	MOTIVO/RIFERIMENTO
1.0	11/03/2015	Prima emissione documento
1.1	31/07/2015	Inserita protocollazione documento Inserita storia delle revisioni Inseriti stati (Figura 11)
2.0	30/05/2016	Modifica della qualità del richiedente (difensore)

1. Introduzione

Il servizio consente di richiedere per via telematica agli uffici del Ruolo della Procura della Repubblica le informazioni che possono essere rilasciate ai sensi dell'art. 335 c.p.p. su eventuali iscrizioni nei registri delle notizie di reato nel corso delle indagini preliminari. La presentazione della richiesta può essere effettuata solo dall'utente qualificato Avvocato per nome e per conto del proprio assistito che può assumere la posizione di indagato o persona offesa dal reato.

La presentazione dell'istanza può avvenire direttamente tramite PdA oppure tramite la Consolle Avvocato®, consentendo le seguenti attività:

- presentazione di nuova istanza;
- monitoraggio delle istanze evase;
- monitoraggio delle istanze create.

2. La presentazione della richiesta tramite PdA

Per utilizzare i servizi dell'area penale, dopo l'accesso al web, si deve premere il pulsante "Penale" del menu principale del PdA (Figura 1).



Figura 1 - Homepage PdA

Dopo essere entrati nella sezione penale del PdA, si seleziona il tab "Nuove istanze" dei tre presenti, per visualizzare la maschera nei cui campi vanno inseriti una breve descrizione di riferimento personalizzata e la selezione della procura interessata, successivamente si preme il pulsante "Crea nuova richiesta" (Figura 2).

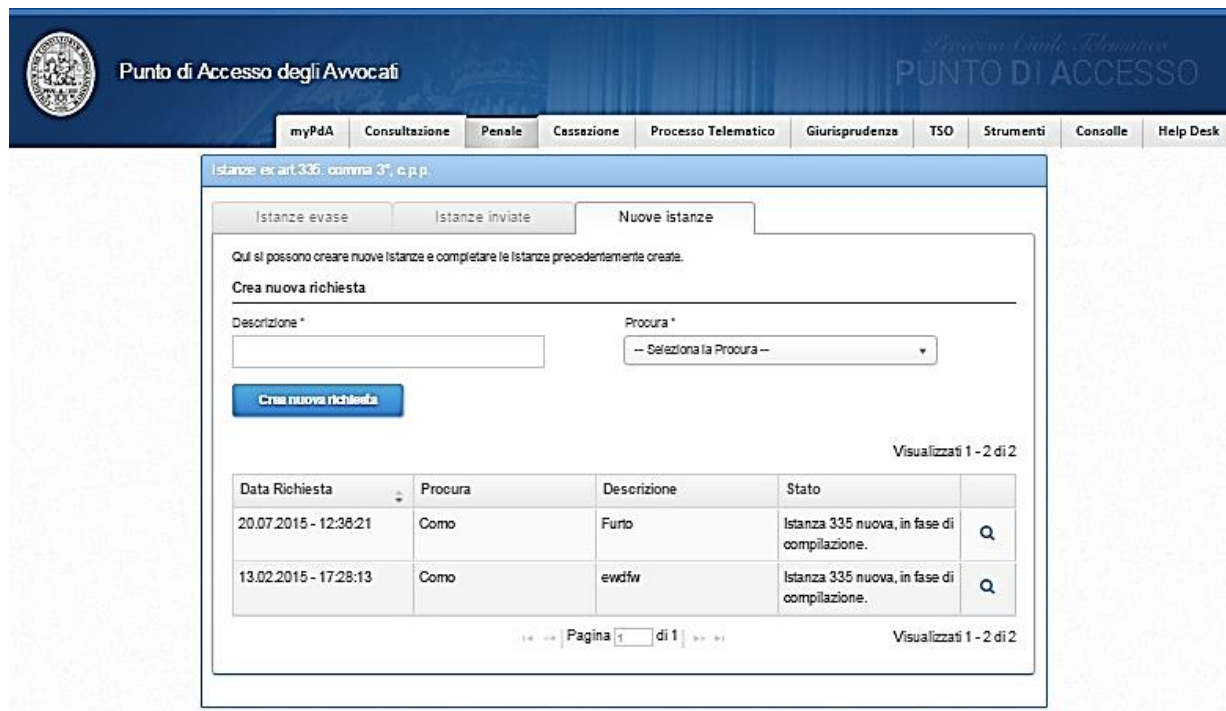


Figura 2 – Nuova istanza

Per presentare l'istanza ex art. 335 c.p.p., dopo aver inserito una breve descrizione e selezionato la Procura interessata, appare un *dialog* che indica la connessione protetta e la domanda di voler procedere in base alla descrizione inserita (Figura 3 e Figura 4).

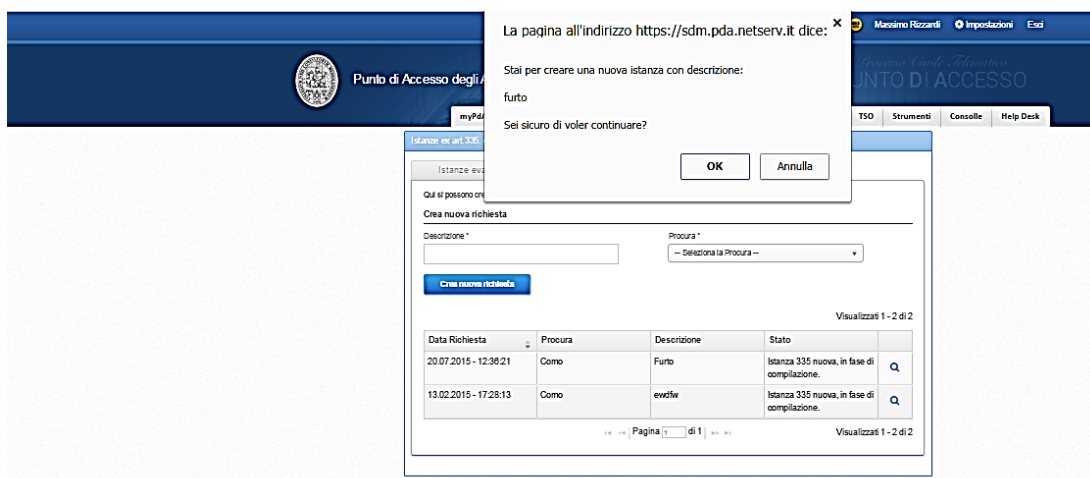


Figura 3 Nuova istanza

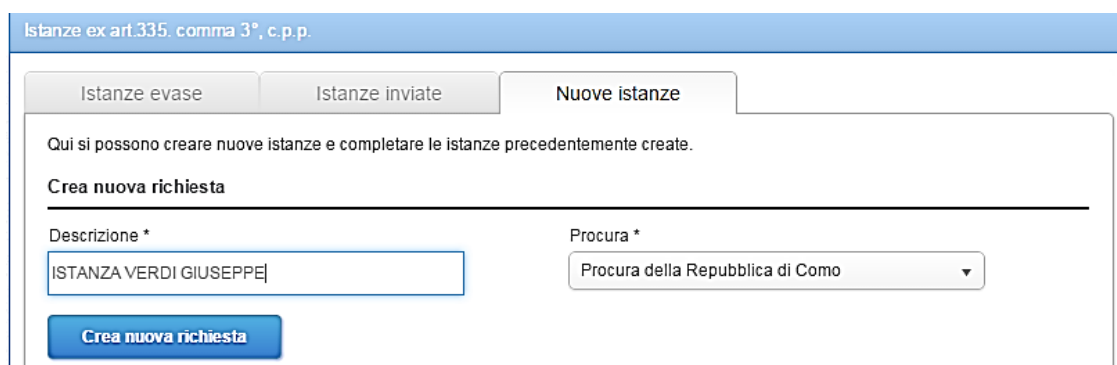


Figura 4 – Inserimento dati

Dopo aver cliccato il pulsante “Crea nuova richiesta”, si apre una maschera che consente di inserire ulteriori dettagli rispetto a quelli generali del soggetto richiedente e del suo professionista, già identificato tramite le sue credenziali di accesso e autenticazione (Figura 4) e del quale va indicata tassativamente la tipologia di attività difensiva, *rectius* la qualità (*difensore di fiducia, difensore d'ufficio o difensore delegato*); di creare poi l'istanza premendo il pulsante “Genera il documento principale”, dopo aver caricato i documenti richiesti, firmati con firma digitale).

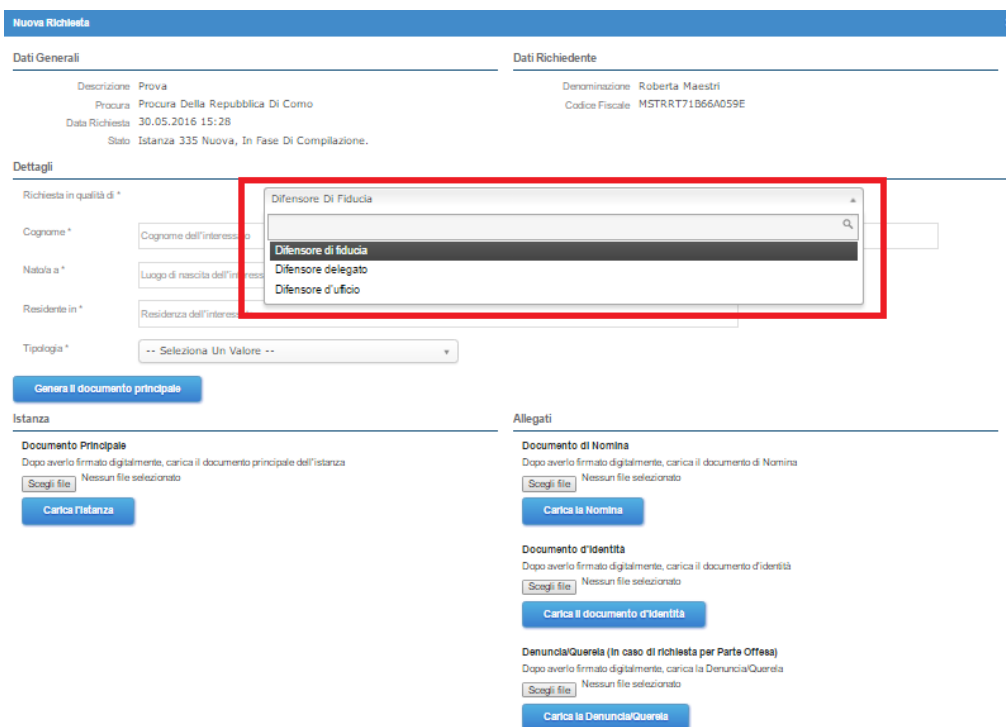


Figura 5 - Inserimento dati e generazione dell'istanza

Il documento così generato deve essere visualizzato prima di procedere alla sua firma (Figura 6).

Procura della Repubblica
presso il Tribunale di Como

Oggetto: istanza ai sensi dell'art. 335, comma 3 c.p.p.

Il sottoscritto Avvocato2 Avvocato2 (C.F. VVCVCT56A01A944F)
In qualità di Difensore di fiducia di
COGNOME Manzoni
NOME Alessandro
Nato/a a Milano il 27/01/1991
Residente in Milano

CHIEDE

Che gli vengano comunicate eventuali iscrizioni nel Registro delle notizie di reato di questa Procura della Repubblica in qualità di:
- Indagato

Como, il 24/02/2015

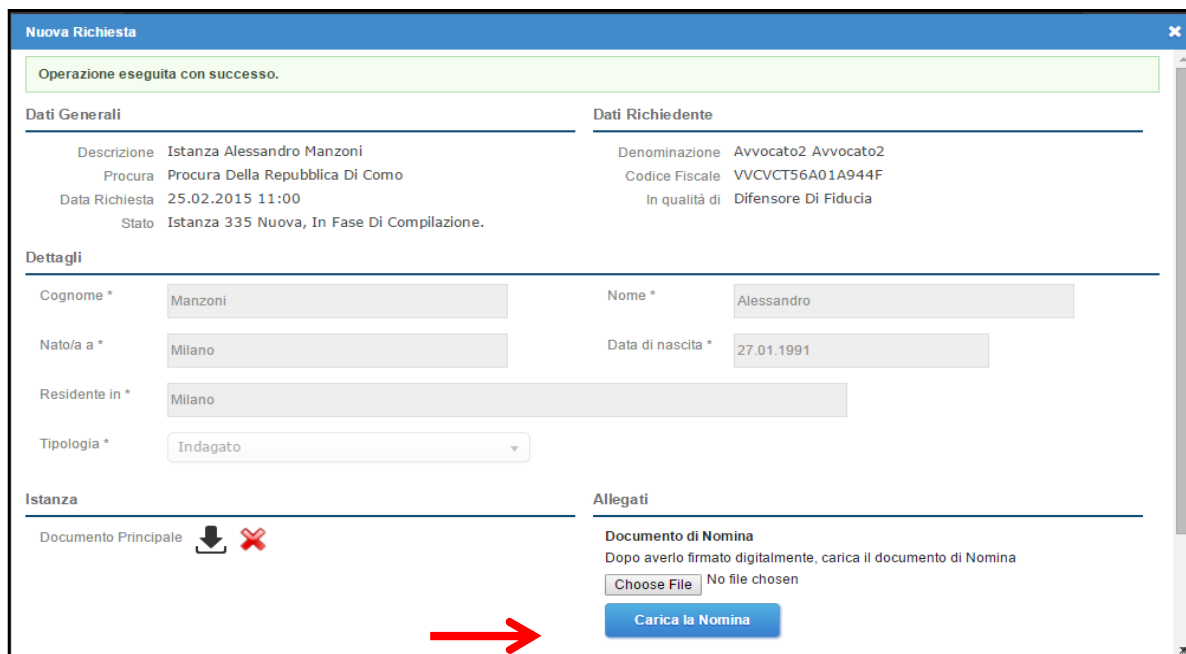
Parte riservata alla Procura

PROC. _____ Mod. _____ **V° si autorizza**
P.M. Dr. _____
Art. _____
In _____ il _____
Como _____

PROC. _____ Mod. _____ **V° si autorizza**
P.M. Dr. _____
Art. _____
In _____ il _____
Como _____

Figura 6 - Istanza ex art. 335 c.p.p.

L'istanza deve essere firmata digitalmente e caricata, quando appare l'indicazione che l'operazione di creazione della richiesta ex art. 335 c.p.p. è stata eseguita con successo (Figura 7).



Nuova Richiesta



Operazione eseguita con successo.

Dati Generali		Dati Richiedente	
Descrizione	Istanza Alessandro Manzoni	Denominazione	Avvocato2 Avvocato2
Procura	Procura Della Repubblica Di Como	Codice Fiscale	VVCVCT56A01A944F
Data Richiesta	25.02.2015 11:00	In qualità di	Difensore Di Fiducia
Stato	Istanza 335 Nuova, In Fase Di Compilazione.		

Dettagli

Cognome *	Manzoni	Nome *	Alessandro
Nato/a a *	Milano	Data di nascita *	27.01.1991
Residente in *	Milano		
Tipologia *	Indagato		

Istanza

Documento Principale  

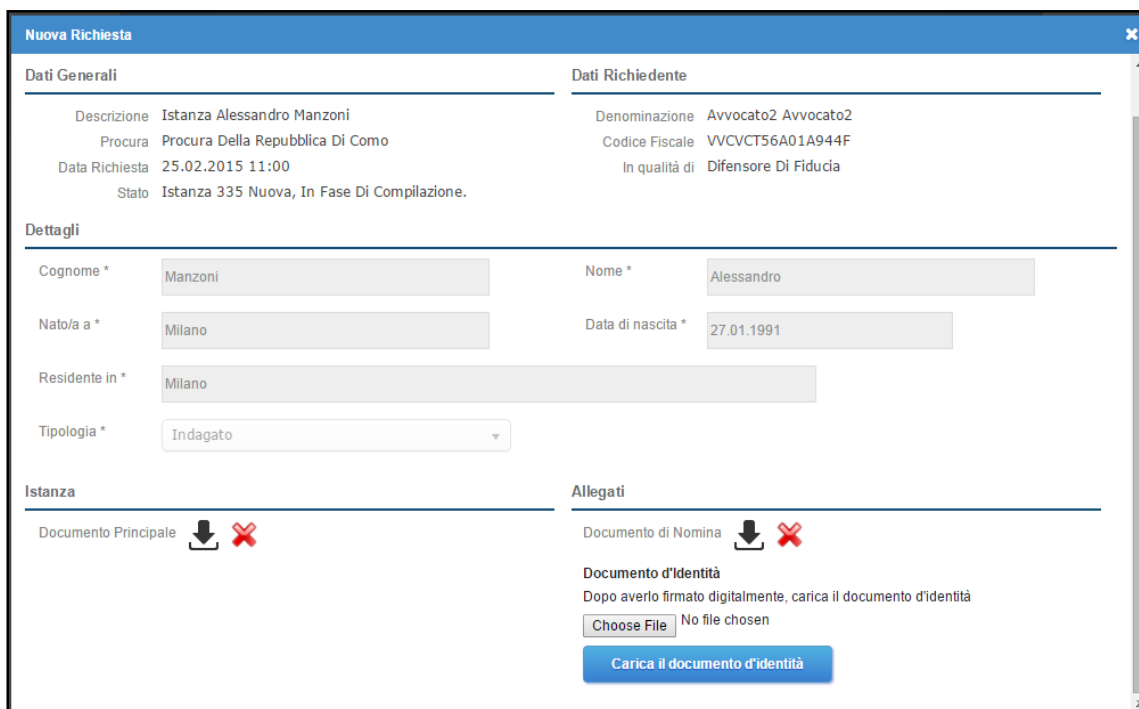
Allegati

Documento di Nomina
Dopo averlo firmato digitalmente, carica il documento di Nomina

No file chosen

Figura 7 - Caricamento dell'istanza

Per procedere all'allegazione della nomina del difensore, il file precedentemente formato e firmato digitalmente, deve essere selezionato e poi caricato premendo il pulsante "Carica la Nomina" (Figura 7 e Figura 8).





Nuova Richiesta

Dati Generali		Dati Richiedente	
Descrizione	Istanza Alessandro Manzoni	Denominazione	Avvocato2 Avvocato2
Procura	Procura Della Repubblica Di Como	Codice Fiscale	VVCVCT56A01A944F
Data Richiesta	25.02.2015 11:00	In qualità di	Difensore Di Fiducia
Stato	Istanza 335 Nuova, In Fase Di Compilazione.		



Dettagli

Cognome *	Manzoni	Nome *	Alessandro
Nato/a a *	Milano	Data di nascita *	27.01.1991
Residente in *	Milano		
Tipologia *	Indagato		

Istanza

Documento Principale  

Allegati

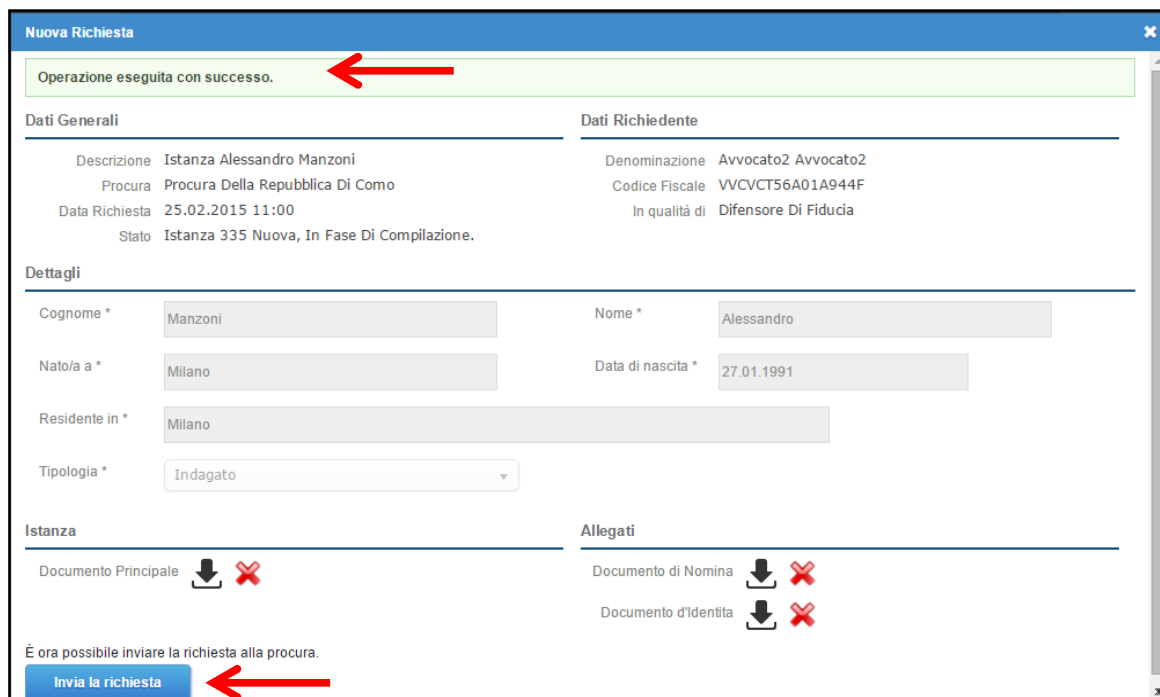
Documento di Nomina  

Documento d'identità
Dopo averlo firmato digitalmente, carica il documento d'identità

No file chosen

Figura 8 - Caricamento della nomina di difensore

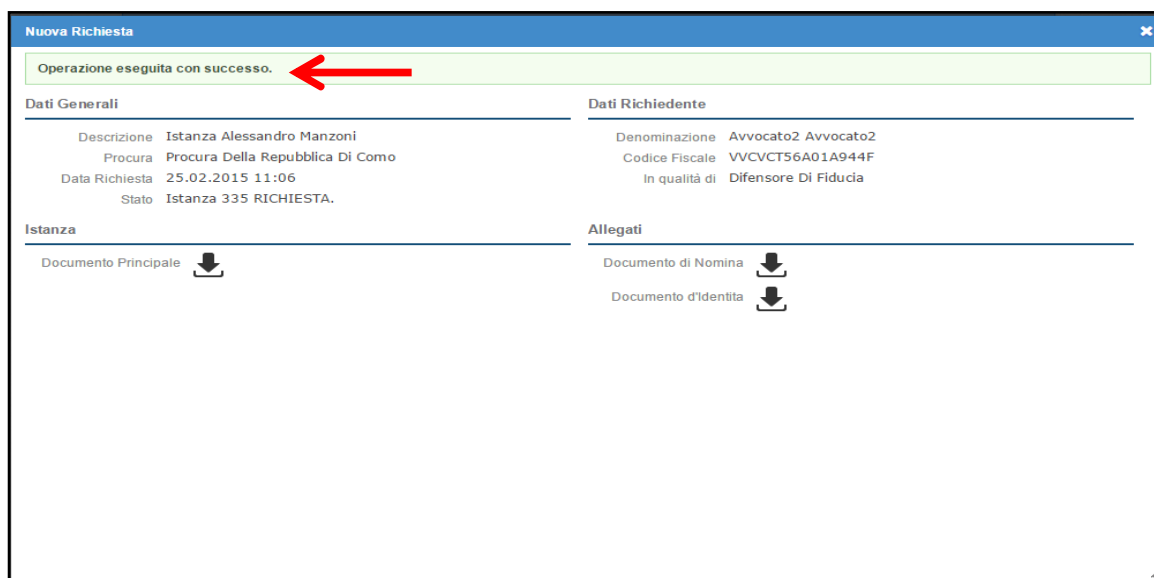
Per completare la procedura occorre allegare anche il documento d'identità dell'istante, dopo che è stata apposta la firma digitale dell'avvocato, e premere il pulsante "Invia la richiesta" (Figura 9).



The screenshot shows a web interface titled "Nuova Richiesta". At the top, a green message box states "Operazione eseguita con successo." with a red arrow pointing to it. Below this, the form is divided into several sections: "Dati Generali" (Description: Istanza Alessandro Manzoni, Procura: Procura Della Repubblica Di Como, Date: 25.02.2015 11:00, Status: Istanza 335 Nuova, In Fase Di Compilazione.), "Dati Richiedente" (Name: Avvocato2 Avvocato2, Fiscal Code: VVCVCT56A01A944F, Role: Difensore Di Fiducia), "Dettagli" (Surname: Manzoni, Name: Alessandro, Birth: 27.01.1991, Residence: Milano, Type: Indagato), "Istanza" (Document Principal: download icon, red X), and "Allegati" (Document of Appointment: download icon, red X; Document of Identity: download icon, red X). At the bottom, a blue button labeled "Invia la richiesta" has a red arrow pointing to it. A message below the button says "È ora possibile inviare la richiesta alla procura."

Figura 9- Caricamento del documento d'identità e invio dell'istanza

Eseguito l'invio della richiesta, se l'operazione si è conclusa correttamente, la maschera successiva riporterà la definizione "Operazione eseguita con successo" (Figura 10).



This screenshot is identical to Figure 9, showing the "Nuova Richiesta" form. The success message "Operazione eseguita con successo." is highlighted with a red arrow. The "Istanza" section now shows "Istanza 335 RICHIESTA." and the "Allegati" section shows download icons for the "Documento di Nomina" and "Documento d'Identità" without red X marks, indicating successful upload.

Figura 10 - Richiesta inviata

Per visualizzare l'istanza appena inviata e il loro stato si deve tornare alla maschera accessibile tramite il pulsante "Istanze inviate". Dall'elenco delle richieste presentate e ancora in corso di elaborazione, l'istanza appena inviata è la prima in alto e, premendo il pulsante lente d'ingrandimento accanto alla richiesta medesima, è possibile esaminarne il dettaglio (Figura 11).

Istanze ex art.335, comma 3°, c. p. p.

Istanze evase **Istanze inviate** Nuove istanze

Qui si possono visualizzare le richieste inviate alla Procura ma non ancora evase.

Descrizione:

Procura:

Trova

Visualizzati 1 - 13 di 13















Data Richiesta	Procura	Descrizione	Stato	Lav.
15.07.2015 - 13:01:44	Como	ISTANZA VERDI GIUSEPPE	Istanza 335 RICHIESTA.	 
15.07.2015 - 12:25:36	Como	ISTANZA EX ART 335 CPP MANZONI	Istanza 335 RICHIESTA.	 
15.07.2015 - 11:12:19	Como	ISTANZA EX ART 335 CPP MANZONI	Istanza 335 RICHIESTA.	 
14.07.2015 - 17:20:45	Como	ISTANZA EX ART.335	Istanza 335 RICHIESTA.	 
13.07.2015 - 13:02:28	Napoli	Istanza Petruzzelli Antonio	Istanza 335 RICHIESTA.	 
13.07.2015 - 12:55:47	Como	Istanza Longo Giorgio	Istanza 335 RICHIESTA.	 
13.07.2015 - 12:50:36	Como	Istanza Vannucci Cristoforo	Istanza 335 RICHIESTA.	 

Figura 11 - Elenco nuove Istanze

Per visualizzare il dettaglio delle risposte provenienti dall'ufficio della Procura, occorre selezionare il tab "Istanze evase", che apre una maschera che consente di visualizzare le richieste già presentate con l'indicazione dell'esito nella posizione "Stato" (ad esempio: "Chiusa" o "Respinta"), come evidenziato nella Figura 12.

Punto di Accesso degli Avvocati

myPdA Consultazione **Penale** Cassazione Processo Telematico Giurisprudenza TSO Strumenti Consolle Help Desk

Istanze ex art.335, comma 3°, c. p. p.





Istanze evase Istanze inviate Nuove istanze

Qui si possono vedere le istanze che sono già state evase dalle rispettive procure.

Risultati relativi a: Solo non lette. ...


Modifica Ricerca

Visualizzati 1 - 2 di 2

Data Richiesta	Data Evazione	Procura	Descrizione	Stato	Letta
13.02.2015 - 15:43:41	13.02.2015 - 15:53:03	Como	terza	Istanza 335 RESPINTA per inevadibilità.	 
13.02.2015 - 15:37:09	13.02.2015 - 15:51:09	Como	seconda	Istanza 335 CHIUSA.	 

Visualizzati 1 - 2 di 2

Figura 12 - Istanze evase

Cliccando il pulsante  si visualizza il dettaglio della risposta e della sua motivazione (Figura 13).





Dettagli Richiesta	
Dati Generali	Dati Richiedente
Descrizione: Terza	Denominazione: Massimo Rizzardi
Procura: Procura Della Repubblica Di Como	Codice Fiscale: RZZM5M78P13A944G
Data Richiesta: 13.02.2015 15:43	In qualità di: Difensore Di Fiducia
Stato: Istanza 335 RESPINTA Per Inevadibilità.	
Istanza	Allegati
Documento Principale 	Documento di Nomina 
	Documento d'Identità 
Risposta	
Data Risposta: 13.02.2015	
Motivo respingimento 	

Figura 13 - Dettaglio della risposta

3. La presentazione dell'istanza ex art. 335 c.p.p. tramite Consolle Avvocato®

L'applicativo Consolle Avvocato®, scaricabile dal PdA (Figura 14), ora comprende la versione dedicata al processo penale.

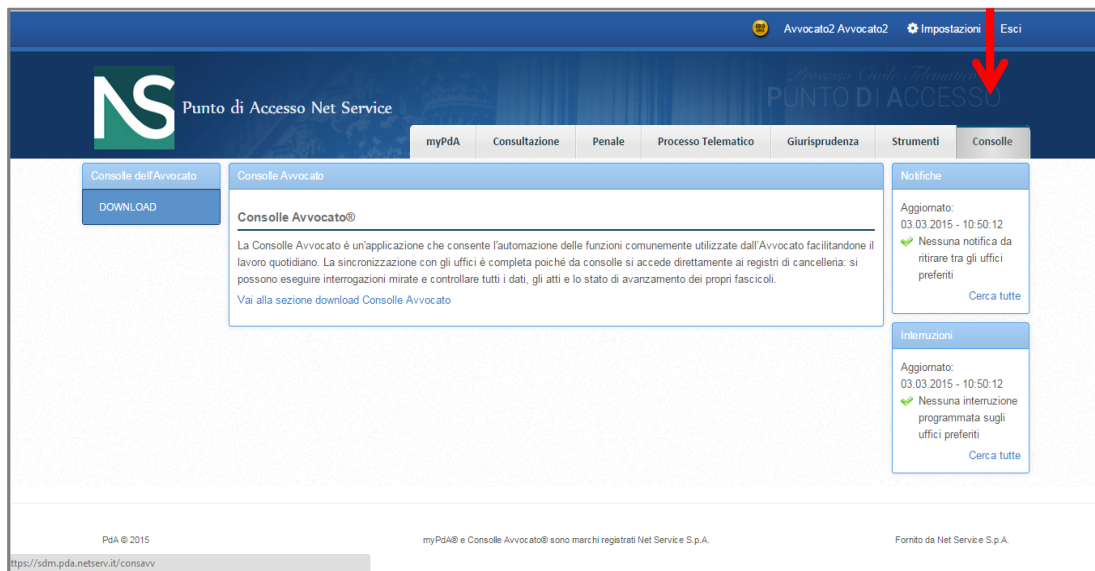


Figura 14 - Consolle Avvocato Penale

Alla Consolle Avvocato® è stata aggiunta la sezione dedicata all'ambito del processo penale accessibile premendo il pulsante "Penale" per presentare l'istanza ex art. 335 c.p.p. (Figura 15).




Figura 15 - Consolle Avvocato



Cliccando il pulsante Penale si apre la maschera che consente di visualizzare, sulla base del loro stato, le istanze inviate agli uffici della Procura della Repubblica (Figura 16). Per ciascuno stato è possibile visualizzare anche l'elenco delle richieste in fase di compilazione, inserendo i parametri temporali della ricerca (Giorni o settimane, ecc...).

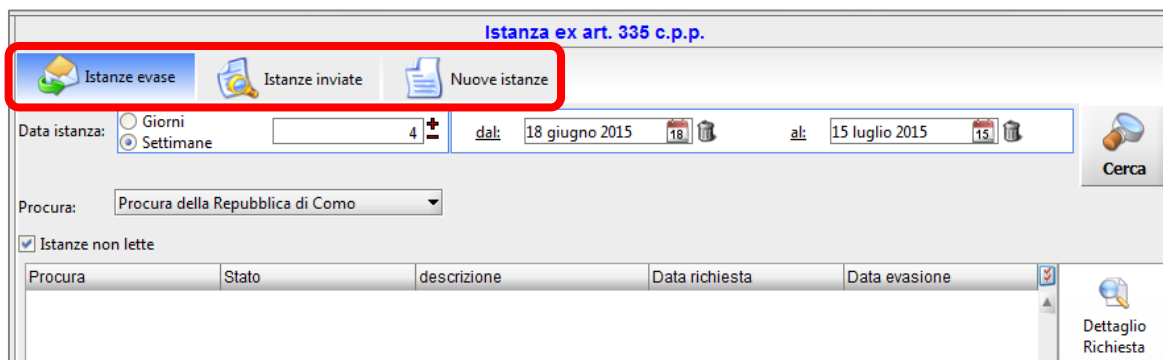


Figura 16 - Area penale

Per presentare nuove istanze si deve selezionare il tab "Nuove istanze" (Figura 17) presente nel menu contestuale del servizio.

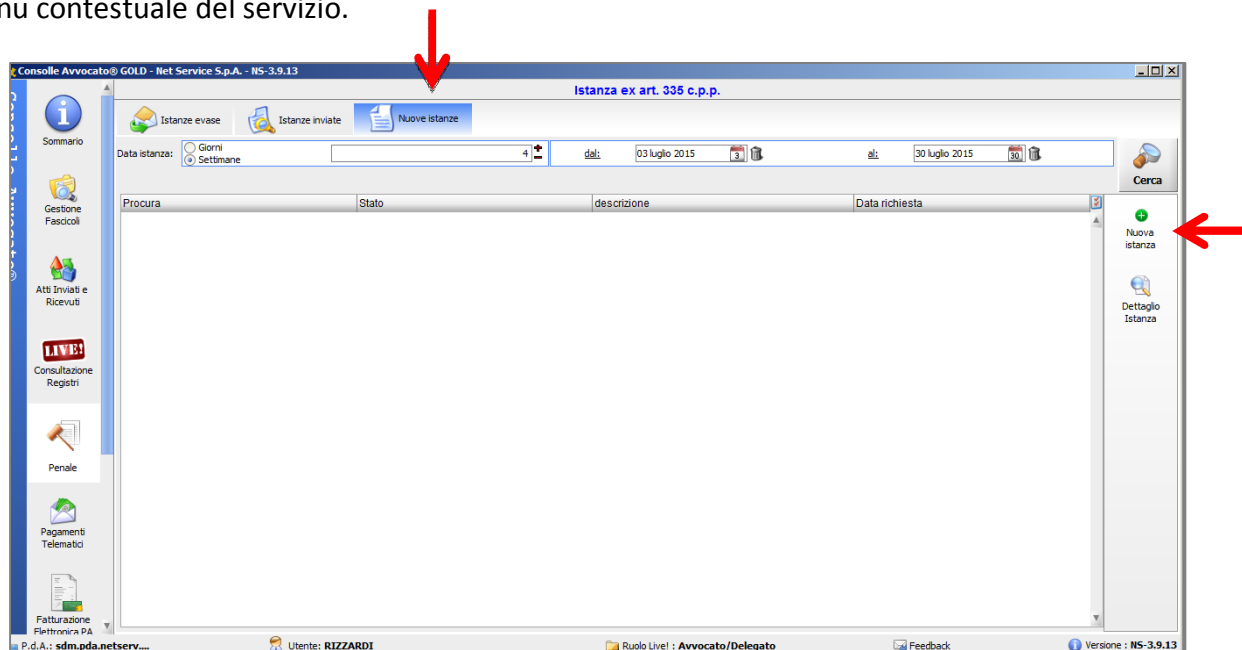



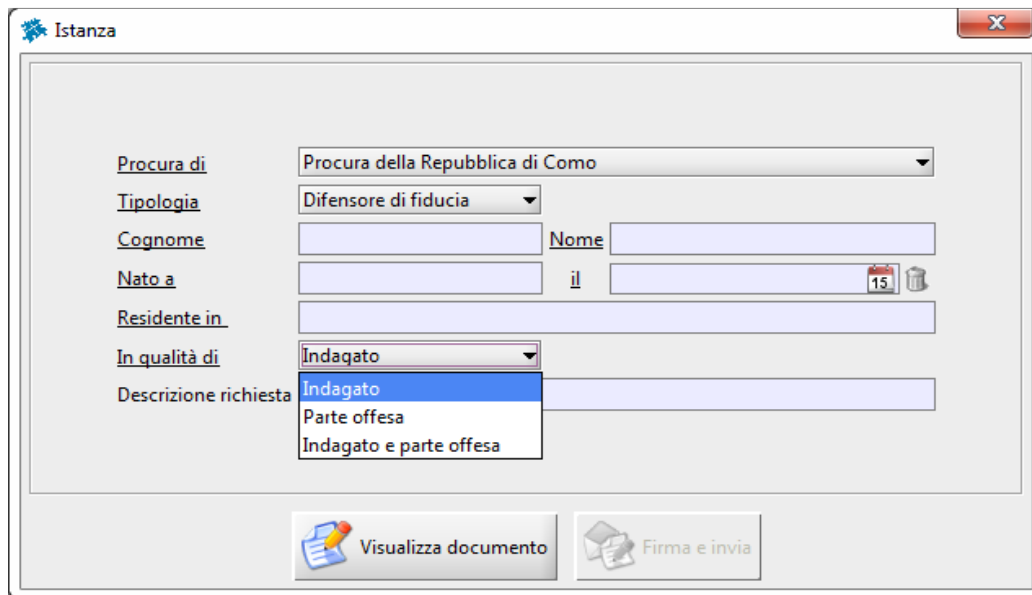
Figura 17 - Nuove istanze

Per compilare una nuova richiesta ai sensi dell'art. 335 c.p.p., dopo essere entrati nella sezione "Nuove istanze", si deve premere il pulsante  presente nel menu contestuale (Figura 17). La maschera che si apre consente al difensore di fiducia di inserire i dati relativi all'ufficio della Procura cui va indirizzata la richiesta, la tipologia di attività difensiva, *rectius* la qualità (*difensore di fiducia, difensore d'ufficio o difensore delegato*), i dati anagrafici e la qualifica soggettiva in cui si trova il proprio assistito richiedente rinvenibile tra le seguenti categorie (Figura 18):

- indagato;

- parte offesa;
- indagato e parte offesa.

Infine, va indicata la descrizione della richiesta.



The screenshot shows a web form titled "Istanza". The fields are as follows:

Procura di	Procura della Repubblica di Como	
Tipologia	Difensore di fiducia	
Cognome		Nome
Nato a		il
Residente in		
In qualità di	Indagato	
Descrizione richiesta	Indagato	

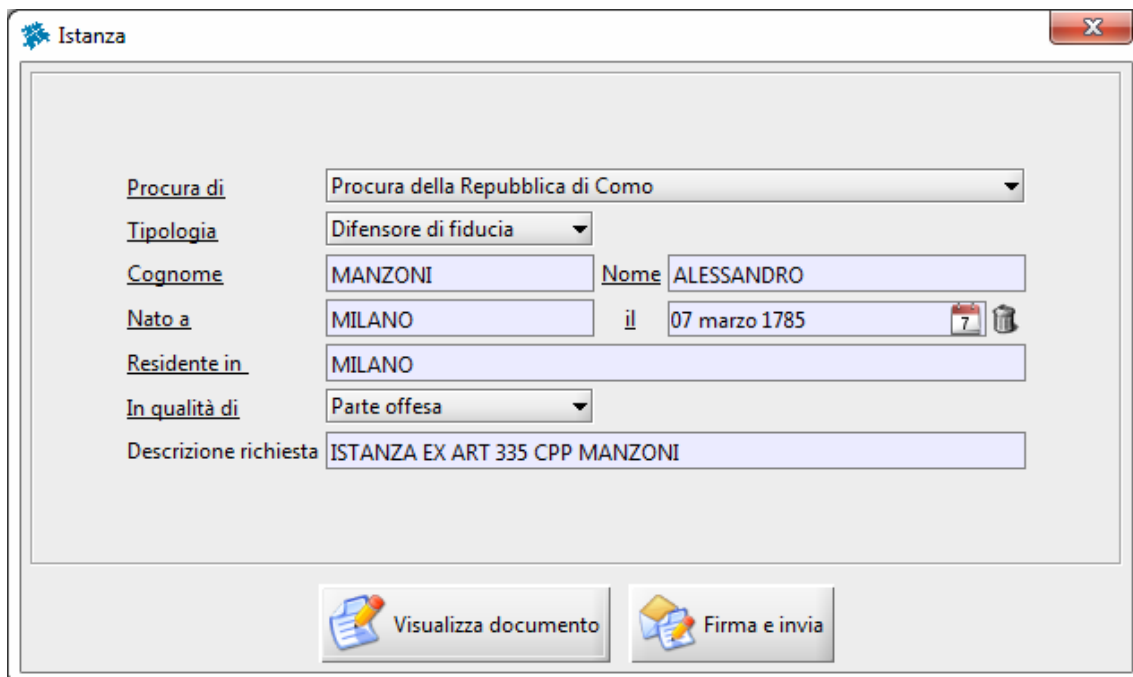
The "In qualità di" dropdown menu is open, showing the following options:

- Indagato
- Parte offesa
- Indagato e parte offesa

At the bottom of the form, there are two buttons: "Visualizza documento" and "Firma e invia".

Figura 18 - Compilazione dati istanza

Per proseguire nella procedura, si deve premere il pulsante "Visualizza documento" che in questo modo consentirà di rendere attivo il pulsante per firmare digitalmente l'istanza (Figura 19 e Figura 20).



The screenshot shows the same "Istanza" form, but now with the following data entered:

Procura di	Procura della Repubblica di Como	
Tipologia	Difensore di fiducia	
Cognome	MANZONI	Nome
Nato a	MILANO	il
Residente in	MILANO	
In qualità di	Parte offesa	
Descrizione richiesta	ISTANZA EX ART 335 CPP MANZONI	

The "Visualizza documento" button is now active, and the "Firma e invia" button is also visible.

Figura 19 - Firma dell'istanza

Procura della Repubblica

presso il Tribunale di Procura della Repubblica di Como

Oggetto: istanza ai sensi dell'art. 335, comma 3 c.p.p.

Il sottoscritto AMANIERA SILVIA (C.F. MNRSLV79R69F205K)

in qualità di Difensore di fiducia di

COGNOME MANZONI

NOME ALESSANDRO

Nato/a a MILANO il 07/03/1785

Residente in MILANO

CHIEDE

Che gli vengano comunicate eventuali iscrizioni nel Registro delle notizie di reato di questa Procura della Repubblica in qualità di:

- Parte offesa

Procura della Repubblica di Como, li 15/07/2015

[Figura 20 - Istanza](#)

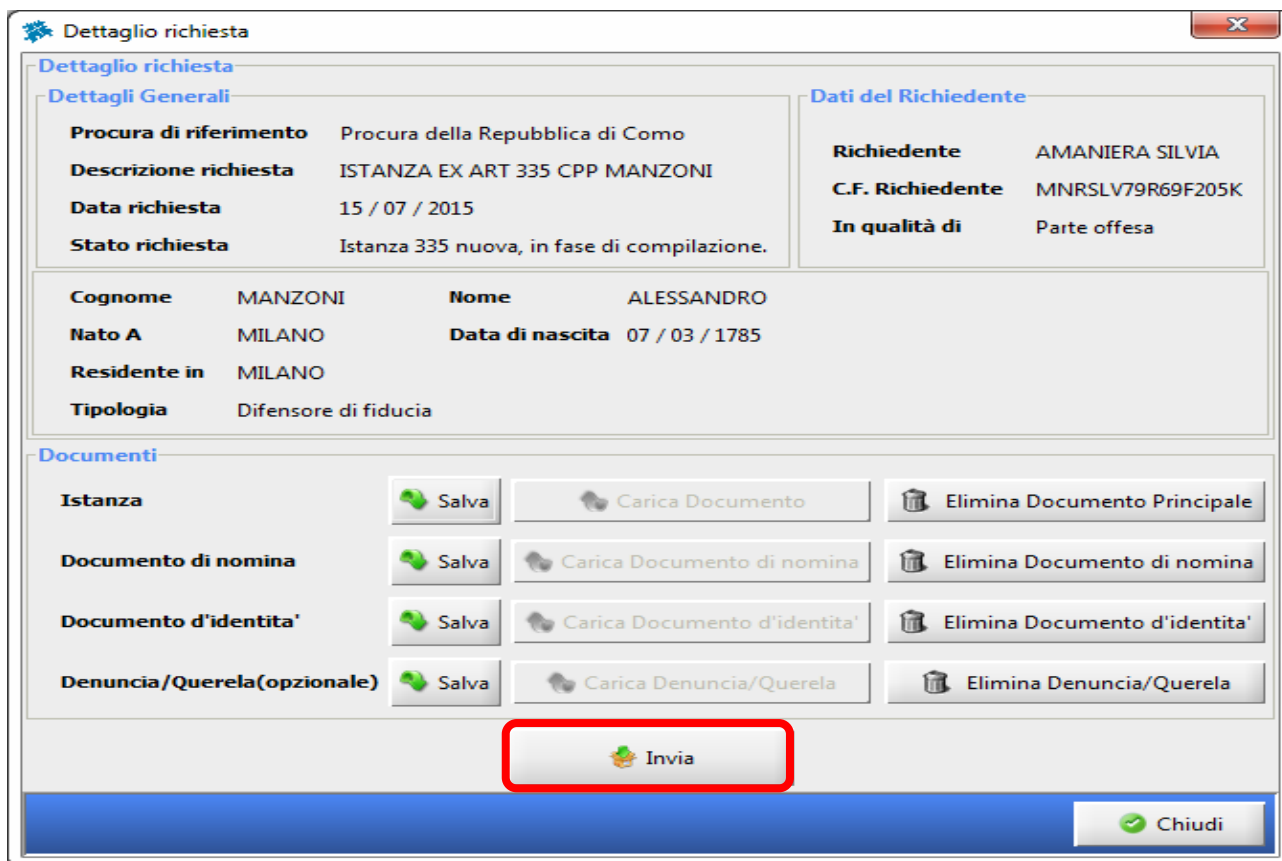
La maschera di dialogo che appare dopo la firma dell'istanza consente il salvataggio della medesima in locale e di caricare il documento di nomina a difensore, nonché il documento d'identità dell'istante (Figura 21).

The screenshot shows a software window titled "Dettaglio richiesta" with a close button in the top right corner. The window is divided into several sections:

- Dettaglio richiesta**
 - Dettagli Generali**
 - Procura di riferimento:** Procura della Repubblica di Como
 - Descrizione richiesta:** Istanza ex art. 335 c.p.p.
 - Data richiesta:** 03 / 03 / 2015
 - Stato richiesta:** Istanza 335 nuova, in fase di compilazione.
 - Dati del Richiedente**
 - Richiedente:** RIZZARDI
 - CF Richiedente:** RZZMSM78P13A944G
 - In qualità di:** Indagato
- Dati personali**
 - Cognome:** Lucchi **Nome:** Matilde
 - Nato A:** Bologna **Data di nascita:** 02 / 03 / 1935
 - Residente in:** Bologna
 - Tipologia:** Difensore di fiducia
- Documenti**
 - Istanza:** Salva (highlighted), Carica Documento, Elimina Documento Principale
 - Documento di nomina:** Salva, Carica Documento di nomina, Elimina Documento di nomina
 - Documento d'identita':** Salva, Carica Documento d'identita', Elimina Documento d'identita'
- Invia** (button)
- Chiudi** (button)

Figura 21 - Allegazione di documenti

Dopo aver caricato i documenti richiesti, diviene attivo il pulsante "Invia" (Figura 22).



Dettaglio richiesta

Dettagli Generali

Procura di riferimento	Procura della Repubblica di Como
Descrizione richiesta	ISTANZA EX ART 335 CPP MANZONI
Data richiesta	15 / 07 / 2015
Stato richiesta	Istanza 335 nuova, in fase di compilazione.

Dati del Richiedente

Richiedente	AMANIERA SILVIA
C.F. Richiedente	MNRSLV79R69F205K
In qualità di	Parte offesa

Cognome MANZONI **Nome** ALESSANDRO
Nato A MILANO **Data di nascita** 07 / 03 / 1785
Residente in MILANO
Tipologia Difensore di fiducia

Documenti

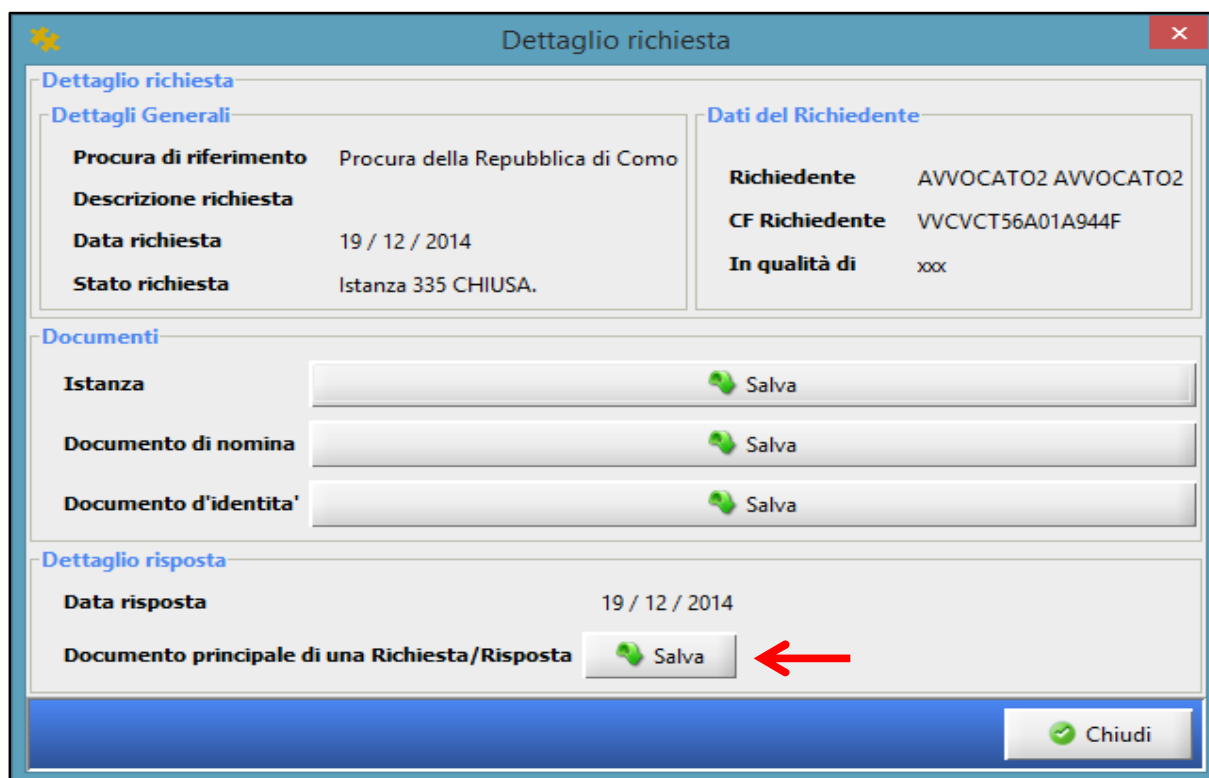
Istanza	Salva	Carica Documento	Elimina Documento Principale
Documento di nomina	Salva	Carica Documento di nomina	Elimina Documento di nomina
Documento d'identita'	Salva	Carica Documento d'identita'	Elimina Documento d'identita'
Denuncia/Querela(opzionale)	Salva	Carica Denuncia/Querela	Elimina Denuncia/Querela

Invia

Chiudi

Figura 22 - Invio della richiesta

Dopo aver inviato la richiesta, la maschera successiva consente di salvare in locale tutti i documenti indicati, qualora non sia stata esercitata in precedenza tale opzione, nonché il dettaglio della risposta (Figura 23).



Dettaglio richiesta

Dettagli Generali

Procura di riferimento Procura della Repubblica di Como

Descrizione richiesta

Data richiesta 19 / 12 / 2014

Stato richiesta Istanza 335 CHIUSA.

Dati del Richiedente

Richiedente AVOCATO2 AVOCATO2

CF Richiedente VVCVCT56A01A944F

In qualità di xxx

Documenti

Istanza

Documento di nomina

Documento d'identita'

Dettaglio risposta

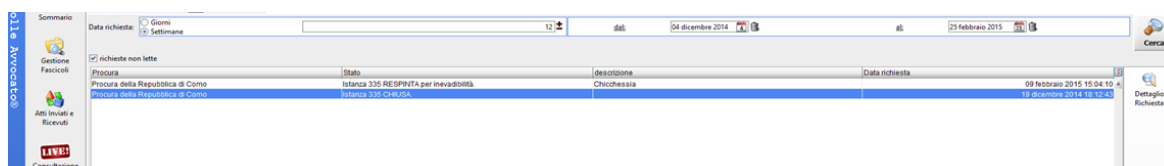
Data risposta 19 / 12 / 2014

Documento principale di una Richiesta/Risposta ←

Figura 23 - Dettaglio risposta

Per visualizzare la richiesta inviata si deve accedere al tab in alto “Nuove Istanze” e col pulsante dettaglio della richiesta è possibile visualizzarne lo stato. Allo stesso modo, accedendo al tab “Istanze evase”, è possibile visualizzare le risposte provenienti dall’ufficio della Procura, cliccando il pulsante dettaglio della richiesta presentata.

Il tab “Istanze evase” consente di visualizzare tutte le richieste effettuate, salvate in un deposito al momento della creazione della richiesta medesima, con l’indicazione dell’ufficio della Procura in cui è stata presentata l’istanza, lo stato, se respinta o chiusa, la descrizione, cioè il nome e cognome dell’istante e, infine, la data di presentazione della richiesta (Figura 24).



Procura	Stato	Descrizione	Data richiesta
Procura della Repubblica di Como	Istanza 335 RESPINTA per inevadibilità	Chiochessia	09 febbraio 2015 15:04:10 A
Procura della Repubblica di Como	Istanza 335 CHIUSA		19 dicembre 2014 18:12:43

Figura 24 - Istanze Evase

-- Fine del Documento --